

LegnanoNews

Le news di Legnano e dell'Alto Milanese

Disinfestazione zanzare a Canegrate, al via la campagna larvicida estiva

Gea Somazzi · Tuesday, June 9th, 2026

La campagna di **disinfestazione zanzare a Canegrate** è iniziata nel mese di giugno con interventi larvicidi programmati sul territorio comunale. Le operazioni, affidate a **Gruppo Indaco Srl**, proseguiranno per tutta la stagione estiva con trattamenti preventivi effettuati periodicamente nelle ore diurne. Gli interventi prevedono l'utilizzo di prodotti registrati e autorizzati dal **Ministero della Salute** e hanno l'obiettivo di contenere la presenza degli insetti durante i mesi più caldi. La campagna si concentra sulle azioni larvicide, considerate uno degli strumenti più efficaci per limitare la diffusione delle zanzare prima che raggiungano lo stadio adulto.

Il ruolo dei cittadini nella prevenzione

Accanto agli interventi effettuati dal Comune, viene sottolineata l'importanza della collaborazione dei residenti. Secondo quanto ricordato dall'amministrazione, piccoli comportamenti quotidiani possono contribuire in modo significativo alla riduzione dei focolai larvali. Tra le indicazioni diffuse dal Ministero della Salute figurano **l'eliminazione dei contenitori che possono raccogliere acqua piovana**, la copertura di vasche e serbatoi, lo svuotamento periodico dei sottovasi e il controllo delle aree esterne dove possono formarsi ristagni d'acqua. **Per prevenire le punture è inoltre consigliato proteggere le abitazioni con zanzariere**, utilizzare repellenti quando necessario e adottare accorgimenti utili soprattutto nelle ore di maggiore attività degli insetti.



Ministero della Salute

Cosa puoi fare per difenderti dalle zanzare






Anche in Italia alcune specie di zanzara possono trasmettere malattie. La tua collaborazione è fondamentale per ridurre la proliferazione nell'ambiente in cui vivi e per prevenirne le punture.

Consigli utili

Per ridurre la proliferazione di zanzare

- Elimina i contenitori inutili (barattoli, lattine, fiaschi, ecc.) anche di piccole dimensioni e pneumatici usati.
- Metti al riparo dalla pioggia tutto ciò che può raccogliere acqua piovana.
- Copri vasche, cisterne, bidoni, serbatoi per l'irrigazione di giardini, orti e tutti i contenitori dove si raccoglie l'acqua piovana con zanzariere, teli o coperchi.
 
- Svuota settimanalmente sottovasi, ciotole per l'abbeverata degli animali e qualsiasi altro contenitore che viene lasciato all'aperto.
- Riponi con l'apertura verso il basso annaffiatori, secchi per l'acqua e altri contenitori.
- Metti nelle fontane e vasche ornamentali pesci rossi o altri pesci che si nutrono di larve di zanzara.
 
- Verifica che le grondaie siano pulite e non ostruite e che sui teli che coprono cumuli di materiali e legna non ristagni l'acqua.
- Tratta regolarmente con prodotti larvicidi, seguendo le istruzioni riportate in etichetta, tombini, caditoie ed altri ristagni d'acqua non eliminabili.
- Segnala alle amministrazioni pubbliche la presenza di zanzare, utilizzando anche eventuali app.

Per prevenire le punture di zanzara

- Proteggi la tua abitazione con zanzariere a porte e finestre, o se non è possibile, utilizzando spray a base di piretro o altri insetticidi per uso domestico, oppure diffusori di insetticida elettrici, areando bene i locali prima di soggiornarvi e seguendo attentamente le istruzioni per l'uso.
 

- Proteggiti durante il sonno dotando il tuo letto di una zanzariera.
 
- Indossa abiti di colore chiaro che coprano la maggior parte del corpo.
- Se necessario, usa repellenti cutanei sulla pelle esposta, seguendo le indicazioni riportate nel foglietto illustrativo.
 


Per saperne di più
www.salute.gov.it



This entry was posted on Tuesday, June 9th, 2026 at 12:46 pm and is filed under [Alto Milanese, Salute](#)

You can follow any responses to this entry through the [Comments \(RSS\)](#) feed. You can skip to the end and leave a response. Pinging is currently not allowed.

